



Fișa produsului –
panou modular de
acoperiș **FIT**



THE POWER OF ROOFS




Specificații tehnice

Caracteristici tehnice [mm]		
Nomenclatură	FIT S	FIT L
Înălțimea cusăturii	22	
Lățimea totală	558	
Lățimea efectivă	527	
Grosimea plăcii	0,5	
Lungimea foii	1020	2040
Lungimea de suprapunere la împărțirea foilor	30	
Unghiuri de înclinare a acoperișului	>9°	
Montare	blocare cu clichet	

În prezent, panourile de acoperiș modulare FIT din gama noastră sunt disponibile în trei finisaje: neted [F], MICRO RIB [M].



Suprafață netedă [F]



Profilarea MICRO RIB [M]



Disponibil în două acoperiri: **ULTIMAT [UTK]** și **HERCULIT [HC]**, care garantează repetabilitatea culorii și a texturii.



Puteți găsi acest produs în biblioteca noastră BP2 BIM pentru arhitecți și proiectanți www.bp2.eu/architekci



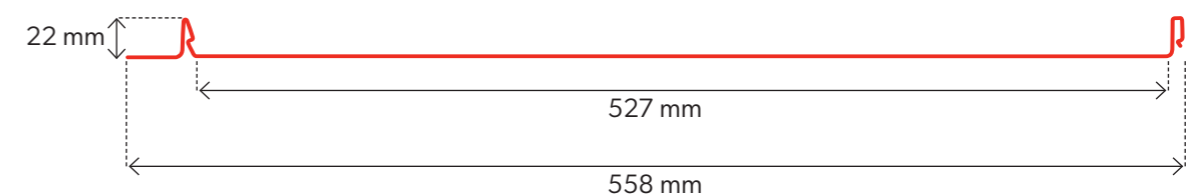

Produsul este disponibil în două lungimi standard: **1020 mm i 2040 mm**



Înainte de asamblare, vă rugăm să citiți instrucțiunile de asamblare disponibile pe site-ul www.bp2.eu



Designul panoului





Modular roofing tiles
MODULAR SERIES



Compact roofing tiles
COMPACT SERIES



Steel roofing tiles
CLASSIC SERIES



Retro roof tiles
RETRO SERIES



Roof panels
PANEL SERIES



**INTEGRATED
PV PANELS**



Steel roof gutter system
INGURI



**TRAPEZOIDAL
SHEETS**



**FLAT METAL
SHEETS**



FLASHINGS



ACCESORIES



**Roof Sandwich
PANELS**



**Wall Sandwich
PANELS**



Facade cladding
SKRIN, LINEA, SINUS



Wall cassette and
PROSYSTEM



Uncoiling and slitting
SERVICES



Flat sheets and cutting
SERVICES



**PERFORATION
of sheets**

